

Uputstvo za prijavu RODITELJA ili UČENIKA u e-Dnevnik

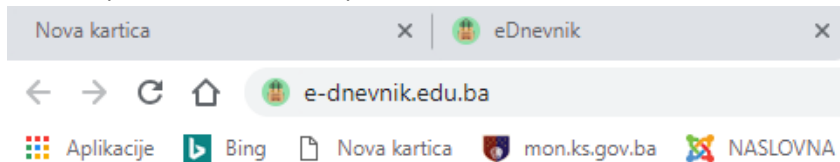
(Isto uputstvo vrijedi i za učenika samo što koristi KOD za učenika)

Ovo uputstvo sadrži:

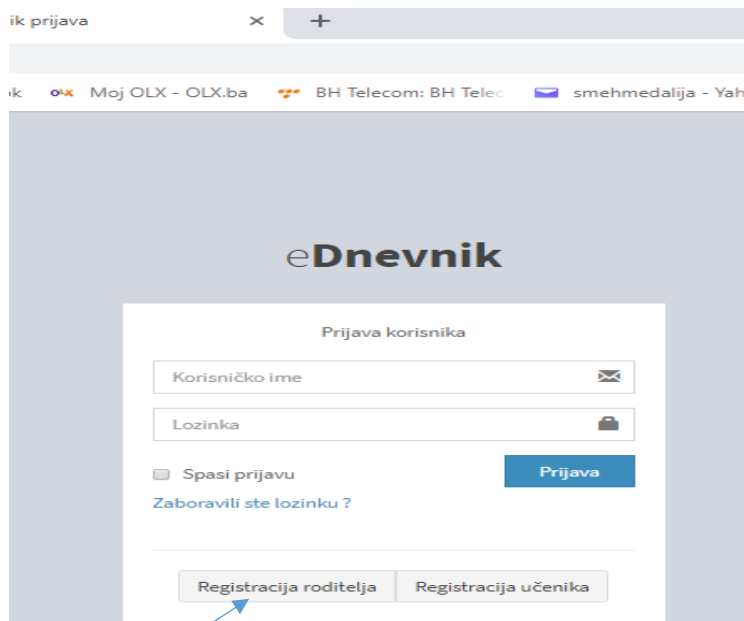
1. Registraciju roditelja ili učenika
2. Prijava na eDnevnik
3. Zaboravljena Lozinka
4. Zaboravljeno Korisničko ime

Registracija roditelja

1. U bilo kojem pretraživaču (Google, IE, Mozilla,...) u Adresnoj traci treba ukucati adresu (**e-dnevnik.edu.ba**)



Pritiskom na ENTER otvara se sljedeći prozor:



Kliknite na dugme
Registracija roditelja

Pojavljuje se prozor kao na slici. Pročitajte uputstvo a ispod unesite svoj KOD sa listića i kliknite na dugme **Potvrdi**.

eDnevnik

Kreiranje računa za roditelja

Kod za roditelja predstavlja kod pomoću kojeg roditelj kreira svoj korisnički račun. Preko tog računa učenik će moći da ima uvid u aktivnosti svakog od svoje djece u dnevniku. Preko ovoga koda roditelj može kreirati svoj korisnički račun u slučaju da ne posjeduje račun. Ukoliko već ima kreiran račun, može ovaj kod iskoristiti da pridruži učenika kada se prijavi u e-dnevnik. Ukoliko imate problema sa registracijom, kontaktirajte školskog administratora u vašoj školi za pomoć.

Unesite vaš kod za roditelja

Obavezno polje!

Potvrdi

Unesite KOD sa listića

Klikom na **Potvrdi** dobijate prozor u kome se nalaze podaci o vašem djetetu Ime i prezime, Škola i Razred i odjeljenje.

Registracija roditelja za učenika

Prezime i ime:

Škola:

Trenutno odjeljenje:

Iznad su prikazani podaci vašeg djeteta. Ukoliko su to podaci vašeg djeteta kliknite na DA, u suprotnom kliknite na Ne. Jeste li ovo vi?

Da Ne

Kliknite na DA

Klikom na **DA** dobijate prozor u kome se nalazi formular koji trebate popuniti.

eDnevnik

Kreirajte vaše korisničke podatke

Ime

Prezime

Email

Lozinka

Ponovite lozinku

* Lozinka mora imati najmanje 6 karaktera, veliko i malo slovo, broj i specijalni karakter

Registruj se

Unesite vaše ime

Unesite prezime

Unesite vašu email adresu. Ova email adresa je ujedno i vaše **Korisničko ime** koje će te koristiti za prijavu u eDnevnik

Unesite **lozinku** koju će te koristiti za prijavu u eDnevnik. Ova lozinka treba sadržavati najmanje 6 znakova i obavezno mora sadržavati veliko i malo slovo, broj i specijalan znak (#,!,?,* , i slično).

Ponovite lozinku u naznačenom polju.

Email adresa koju upišete mora biti **aktivna tj. trebate znati lozinku** da možete da pristupite toj adresi jer se potvrda za kreiranje računa šalje na tu adresu.

Kada popunite formular kliknite na dugme **Registruj se**, dobijete obavještenje koje trebate pročitati.

eDnevnik

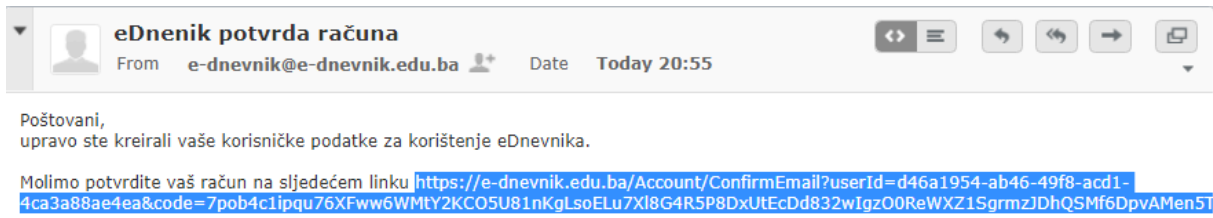
Uspješna registracija

Vaš račun je kreiran. Na adresu [redacted] je poslan email za potvrdu. Molimo potvrdite vaš račun odmah.

Login

Ovdje piše email adresa na koju je poslan email za potvrdu.

Sada je potrebno da se prijavite i otvorite svoj **email** koji ste gore upisali. U dolaznoj pošti **INBOX** ili u **SPAM** folder došao je email od eDnevnik sa linkom.

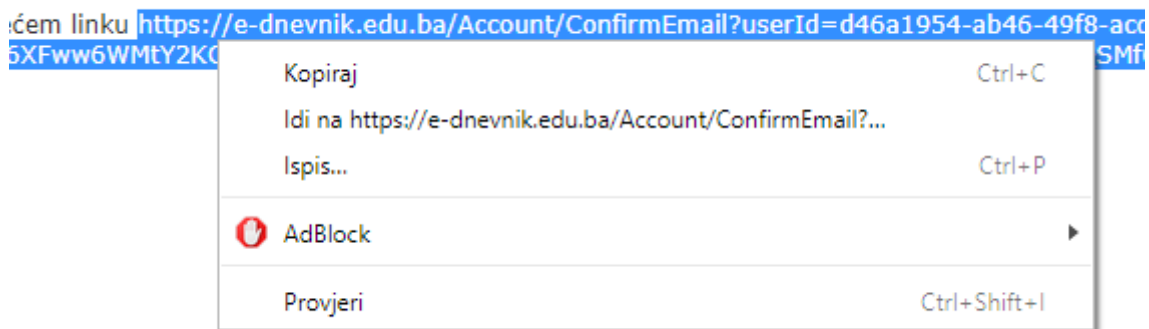


Označite ovaj dio od [https://.....](https://e-dnevnik.edu.ba/Account/ConfirmEmail?userId=d46a1954-ab46-49f8-acd1-4ca3a88ae4ea&code=7pob4c1ipqu76XFww6WMTY2KCO5U81nKgLsoELu7Xl8G4R5P8DxUtEcDd832wIgzO0ReWXZ1SgrmzJDhQSMf6DpvAMen5T)

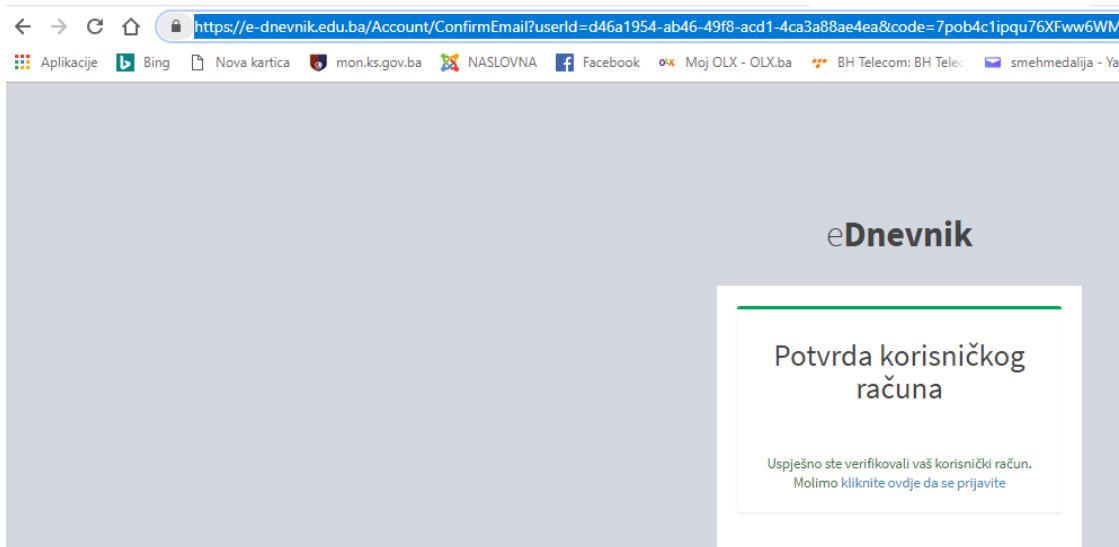
Pažljivo označite sve i pazite drugi red je veoma dug i treba ga označiti do kraja.

Sada kopirajte ovaj označeni dio na bilo koji način (desni klik na označeno i odaberi COPY ili Kopiraj ili sa tastature CTRL+C).

Podatke za korištenje eDnevnika.



Sada je potrebno ovaj link zalijepiti u adresnu traku u pretraživaču i pritisnite ENTER i pojavice se poruka kao na slici da ste uspješno verifikovali račun.

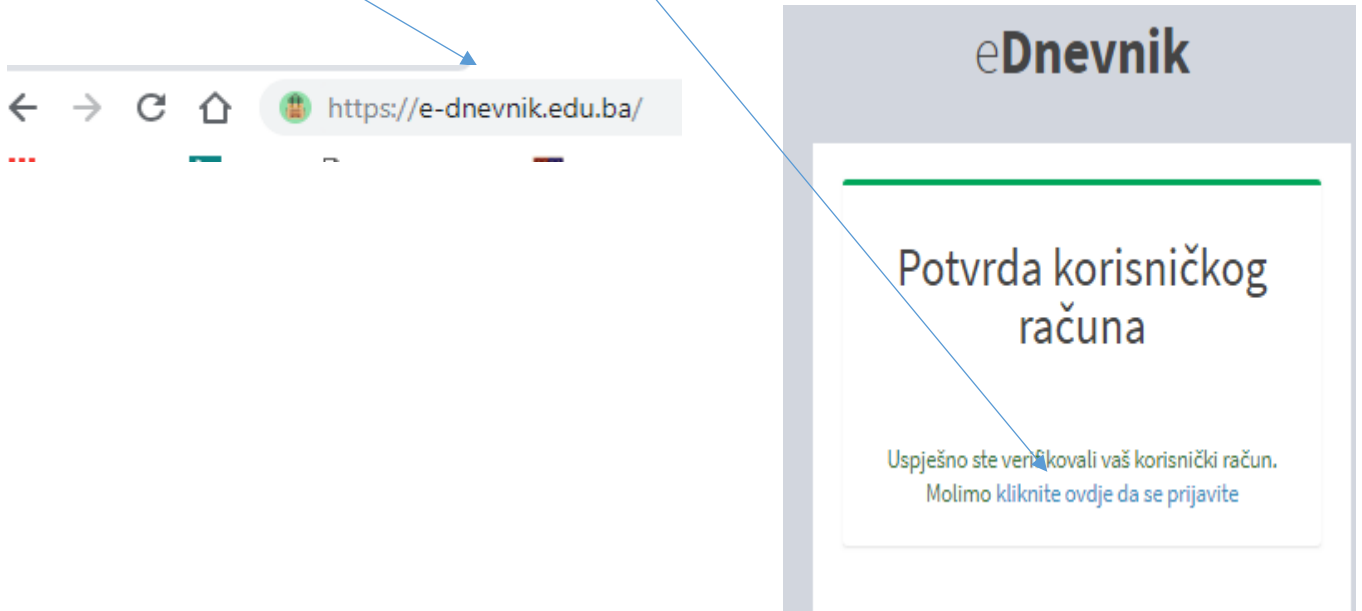


Sa ovim ste završili Vašu registraciju i možete se prijaviti u eDnevnik. Ako ovo niste uspjeli uradite ponovite kopiranje linka (vjerovatno niste dobro označili i kopirali link).

Napomena: Ova REGISTRACIJA se obavi samo jednom a potvrdu računa trebate uraditi u roku 20 minuta i onda se koristi **Korisničko ime i Lozinka** za Prijavu u eDnevnik.

Prijava

Možete kliknuti na link [kliknite ovdje da se prijavite](#) ili ponovo u adresnoj traci upišite *e-dnevnik.edu.ba*



Bilo koji način da odaberete dobiće te početnu stranicu da se prijavite u **eDnevnik**.

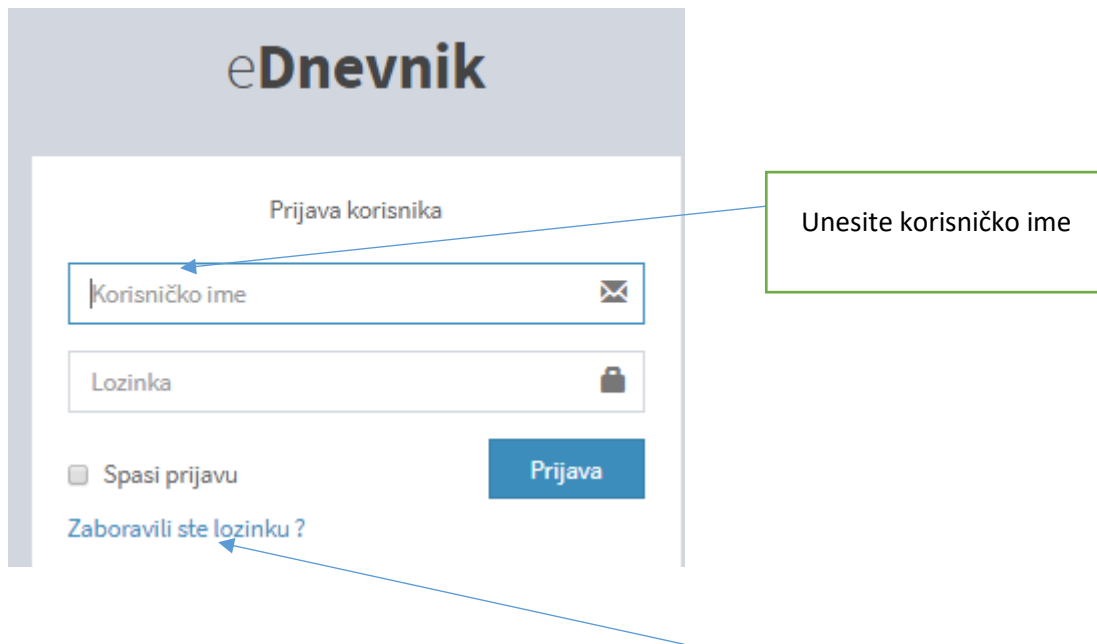
The image shows the login page of eDnevnik. The page title is "eDnevnik" and the form is titled "Prijava korisnika". It contains two input fields: "Korisničko ime" (with an email icon) and "Lozinka" (with a lock icon). Below the fields are a checkbox for "Spasi prijavu" and a "Zaboravili ste lozinku?" link. A blue "Prijava" button is located to the right of the fields. At the bottom, there are two buttons: "Registracija roditelja" and "Registracija učenika". Two green callout boxes with arrows point to the input fields: "Unesite svoje korisničko ime (to je vaša email adresa)" points to the "Korisničko ime" field, and "Unesite lozinku koju ste kreirali" points to the "Lozinka" field.

Ukoliko želite da spasite Korisničko ime i Lozinku uključite opciju **Spasi prijavu** a zatim kliknite na **Prijava**.

Klikom na **Prijava** otvara se eDnevnik sa ocjenama vašeg djeteta i ostalim opcijama kao na slici

Zaboravljena lozinka

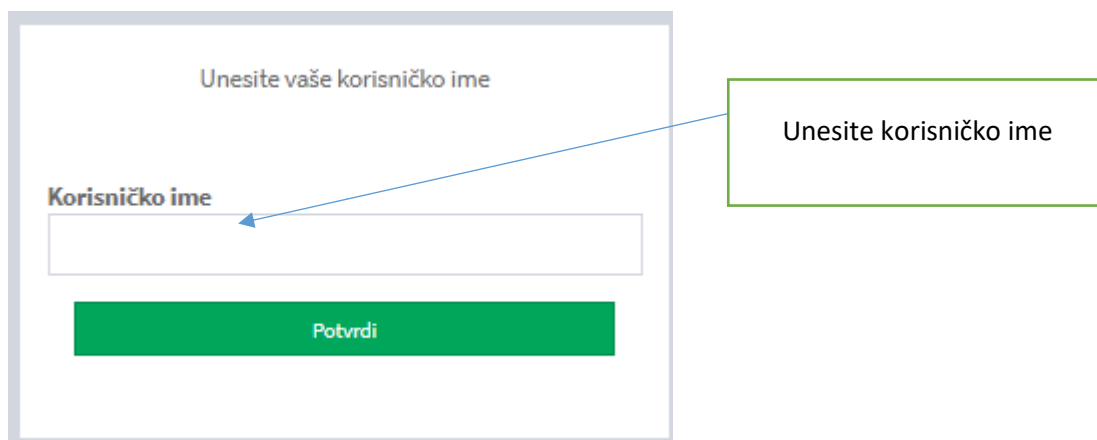
Otvorite početnu stranicu eDnevnik-a: e-dnevnik.edu.ba



The screenshot shows the login page for eDnevnik. At the top, the logo 'eDnevnik' is displayed. Below it, the heading 'Prijava korisnika' is centered. There are two input fields: the first is labeled 'Korisničko ime' and has an envelope icon; the second is labeled 'Lozinka' and has a lock icon. Below the fields, there is a checkbox labeled 'Spasi prijavu' and a blue button labeled 'Prijava'. A link 'Zaboravili ste lozinku?' is located below the password field. A green box with the text 'Unesite korisničko ime' has an arrow pointing to the username field. Another green box with the text 'Unesite korisničko ime' has an arrow pointing to the 'Zaboravili ste lozinku?' link.

Unesite korisničko ime (email) a zatim kliknuti na **Zaboravili ste lozinku?**

Dobijete sljedeći prozor:



The screenshot shows a dialog box titled 'Unesite vaše korisničko ime'. It contains a single input field labeled 'Korisničko ime' and a green button labeled 'Potvrdi'. A green box with the text 'Unesite korisničko ime' has an arrow pointing to the input field.

Unesite vaše korisničko ime (Vaša email adresa) koju ste unijeli prilikom registracije i kliknite na potvrdi.

Na vašu email adresu će doći email od eDnevnik sa linkom. Kopirate ga kao što je prikazano na predhodnim slikama i zalijepite u adresnu traku a zatim popunite formular koristiti isto Korisničko ime a unesite novu Lozinku.

Zaboravljeno Korisničko ime

Ako ste zaboravili korisničko ime obratite se razredniku za dalja uputstva.